



Izvještaj o provedenom unutarnjem vrednovanju kvalitete nastave i nastavnog rada, rada stručno – administrativnih službi i cjelokupne razine kvalitete studija na Pravnom fakultetu u Splitu pripremljen za objavu na webu fakulteta (Ak. god. 2022./ 2023.)

Izvještaj izradile:

doc. dr. sc. Ranka Jeknić

Blanka Čop, mag soc.

Split, rujan 2023.

Tablični i grafički prikaz rezultata vrednovanja

Socio-demografske karakteristike ispitanika i ispitanica

Tablica 1. Demografska struktura uzorka

		N	%
Cijeli uzorak		269	100
Spol ispitanika/ca	Muškarac	76	28,3
	Žena	193	71,7
Godina rođenja	2004.	15	5,6
	2003.	65	24,2
	2002.	56	20,8
	2001.	37	13,8
	2000.	31	11,5
	1999.	27	10,0
	1998.	19	7,1
	1997.	8	3,0
	1996.	4	1,5
	1995.	4	1,5
	1994. – 1973.	2	0,6
	B.O. ¹	1	0,4
Završena srednja škola	gimnazija	176	65,4
	četverogodišnja strukovna škola	90	33,5
	petogodišnja strukovna škola	2	0,7
	umjetnička škola	1	0,4
Veličina naselja (prebivalište)	do 10 000 stanovnika	89	33,1
	od 10 000 do 100 000 stanovnika	79	29,4
	preko 100 000 stanovnika	94	34,9
	Grad Zagreb	7	2,6
Trenutno boravište	s roditeljima/starateljima u Splitu	100	37,2
	s roditeljima/starateljima izvan Splita i putuju na studij	54	20,1
	u vlastitom ili partnerovom/supružnikovom stanu/kući u Splitu	20	7,4
	u vlastitom ili partnerovom/supružnikovom stanu/kući izvan Splita i putuju na studij	3	1,1
	kod rodbine/članova obitelji u Splitu	1	0,4
	u studentskom domu	22	8,2
	u podstanarstvu	53	19,7
	nešto drugo	16	5,9
Životni standard (procjena ispitanika/ispitanica)	znatno viši od prosjeka	16	5,9
	nešto viši od prosjeka	127	47,2
	prosječan	110	40,9
	nešto niži od prosjeka	10	3,7
	znatno niži od prosjeka	2	0,7
	N.Z. ² /B.O.	4	1,5

¹ B.O. – bez odgovora;

² N.Z. – ne znam, nisam siguran/ sigurna;

Obrazovna struktura ispitanika/ispitanica i njihovih roditelja

Tablica 2. Trenutni status ispitanika na fakultetu i obrazovni uspjeh tijekom srednje škole i studija

		N	%
Cijeli uzorak		269	100
Godina studija	Prva	86	32,0
	Druga	85	31,6
	Treća	37	13,8
	Četvrta	47	17,5
	Peta	14	5,2
Trenutni status na studiju	izvanredni student/ica	10	3,7
	izvanredni - ponavljač	4	1,5
	redoviti - prvi put upisana prva godina	100	37,2
	redoviti - ostvario/la manje od 42 ECTS-a u prethodnoj ak.god.	44	16,4
	redoviti – ostvario/la 42 ili više ECTS-a uz više od jedan nepoloženi ispit	37	13,8
	redoviti - ostao nepoložen jedan ispit iz prethodne ak.god.	49	18,2
	redoviti - stekao/la 60 ECTS-a u prethodnoj ak.god.	23	8,6
	ne znam, ne mogu procijeniti	1	0,4
	B.O.	1	0,4
Uspjeh tijekom srednje škole	dovoljan	-	-
	dobar	19	7,1
	vrlo dobar	148	55,0
	izvrstan	99	36,8
	B.O.	3	1,1
Uspjeh tijekom studija	dovoljan	24	8,9
	dobar	143	53,2
	vrlo dobar	87	32,3
	izvrstan	8	3,0
	B.O.	7	2,6

Tablica 3. Obrazovna struktura roditelja ispitanika/ispitanica

		N	%
Cijeli uzorak		269	100
Obrazovanje majke	(ne)završena osnovna škola	4	1,5
	srednja škola	155	57,6
	viša škola/fakultet	80	29,7
	magisterij/doktorat	23	8,6
	ne znam, nisam siguran/sigurna	4	1,5
	B.O.	3	1,1
Obrazovanje oca	(ne)završena osnovna škola	6	2,2
	srednja škola	151	56,1

	viša škola/fakultet	75	27,9
	magisterij/doktorat	30	11,2
	ne znam, nisam siguran/sigurna	3	1,1
	B.O.	4	1,5

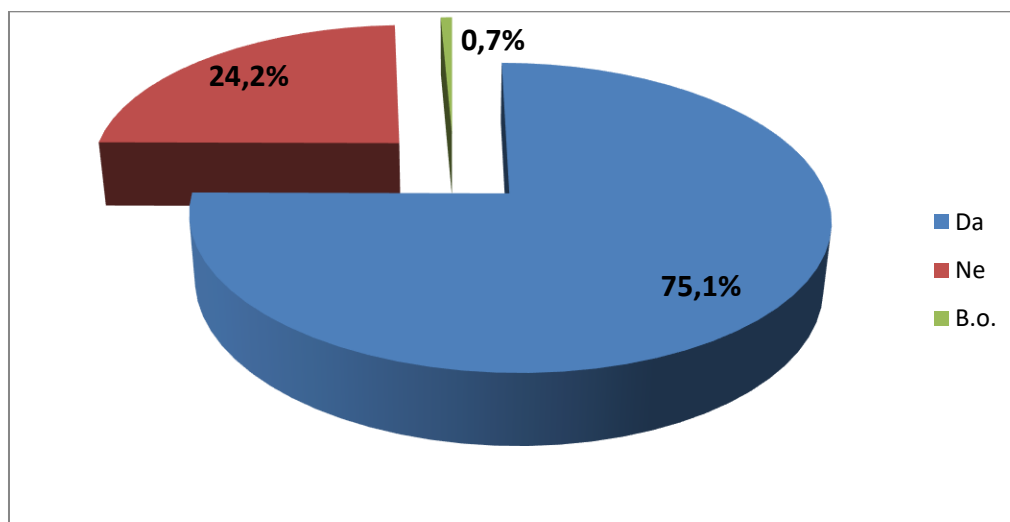
Tablica 4. Struktura ispitanika/ca s obzirom na radni status i izvor prihoda

		N	%
Cijeli uzorak		269	100
Radni status ispitanika/ca	zaposleni, puno radno vrijeme cijelu godinu	10	3,7
	zaposleni, povremeno puno radno vrijeme	35	13,0
	zaposleni, par sati tjedno	40	14,9
	zaposleni, isključivo sezonski	93	34,6
	ne rade uopće	91	33,8
Izvori prihoda tijekom studija <i>(kako se uzdržavaju ispitanici/ice)</i>	isključivo roditelji/skrbnici/obitelji	131	48,7
	vlastiti prihodi od rada, ali im pomažu i roditelji/skrbnici/obitelj	113	42,0
	isključivo od vlastitih prihoda (posao, stipendije)	25	9,3

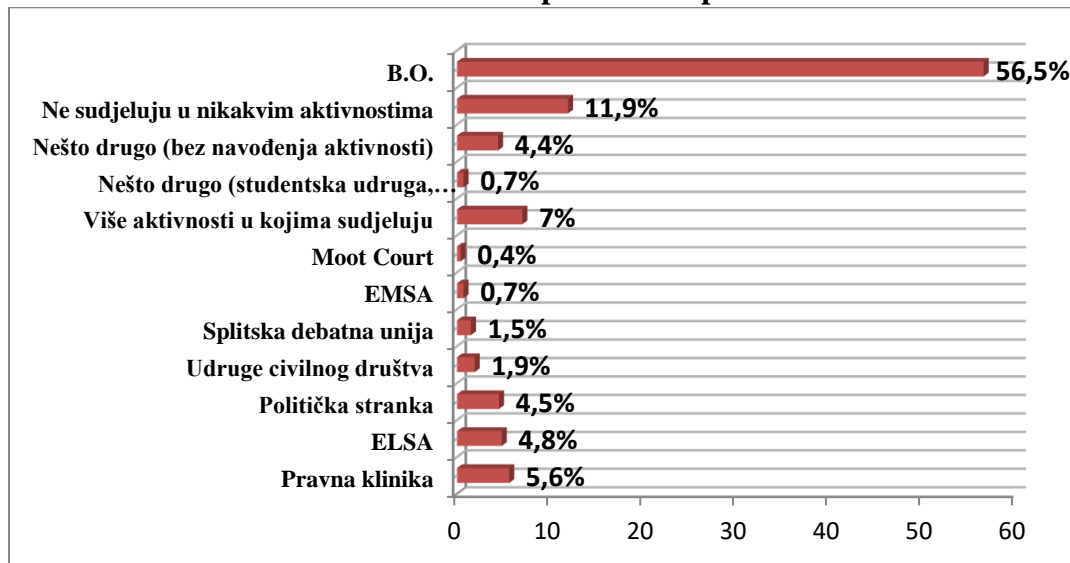
Karakteristike ispitanika/ca vezane za studiranje

(izvannastavne aktivnosti, planovi nakon završetka studija, informiranje o kolegijima..)

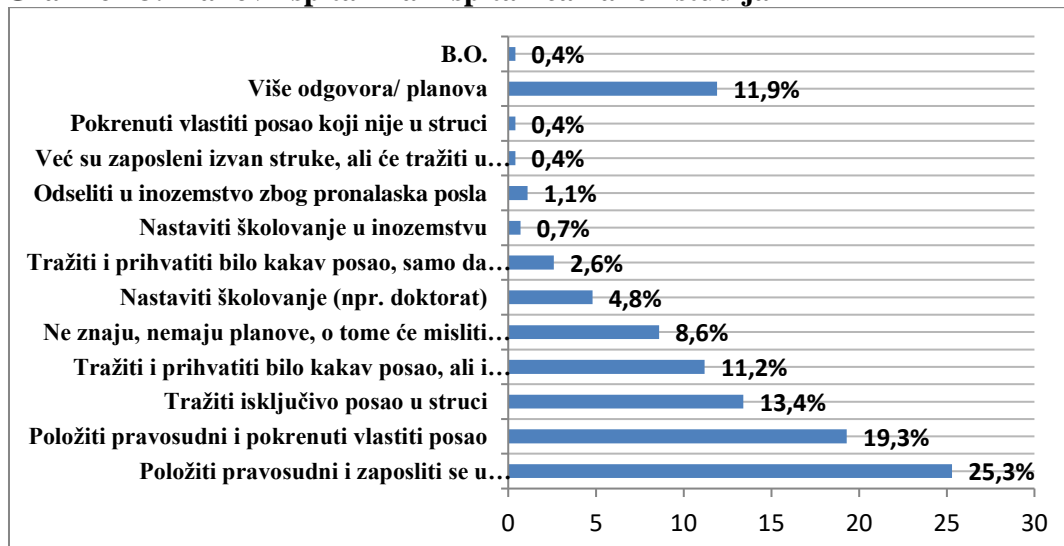
Grafikon 1. Pravni fakultet kao prvi izbor



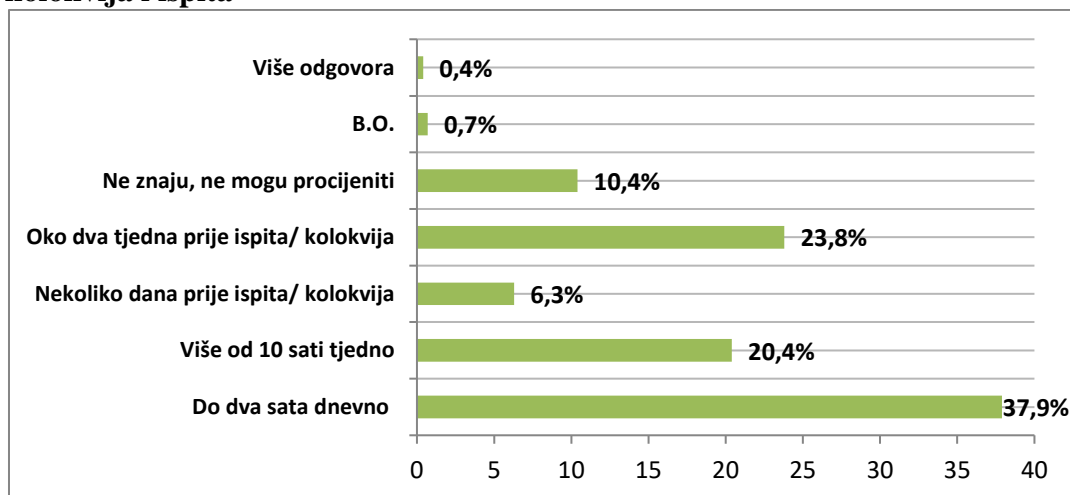
Grafikon 2. Izvannastavne aktivnosti ispitanika i ispitanica



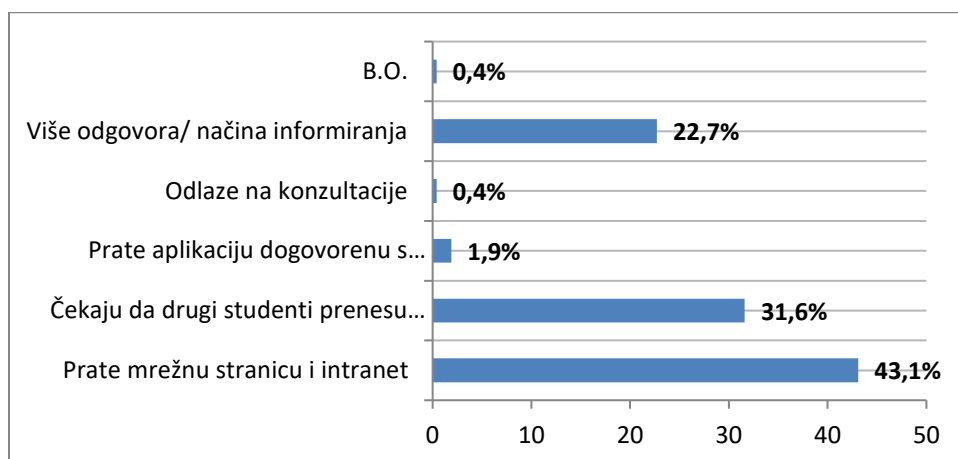
Grafikon 3. Planovi ispitanika i ispitanica nakon studija



Grafikon 4. Procjena ispitanika/ca koliko vremena odvajaju na učenje i pripremu kolokvija i ispita



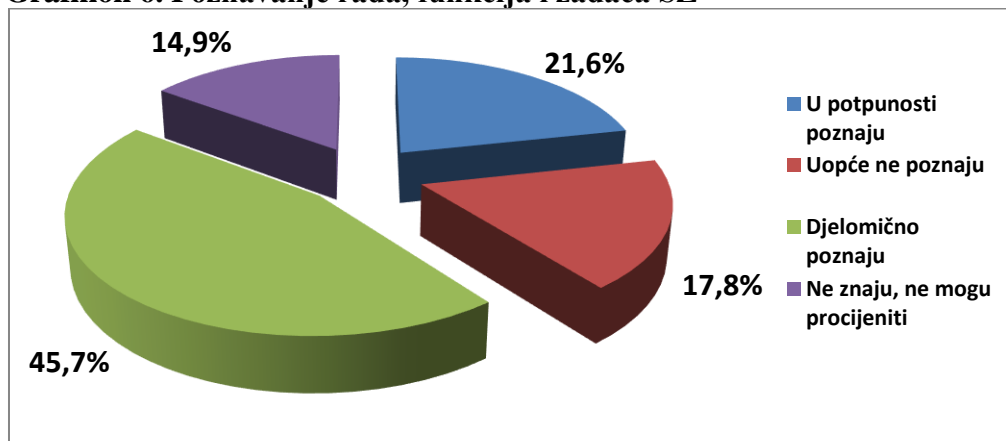
Grafikon 5. Struktura ispitanika/ica s obzirom na način informiranja o kolegijima



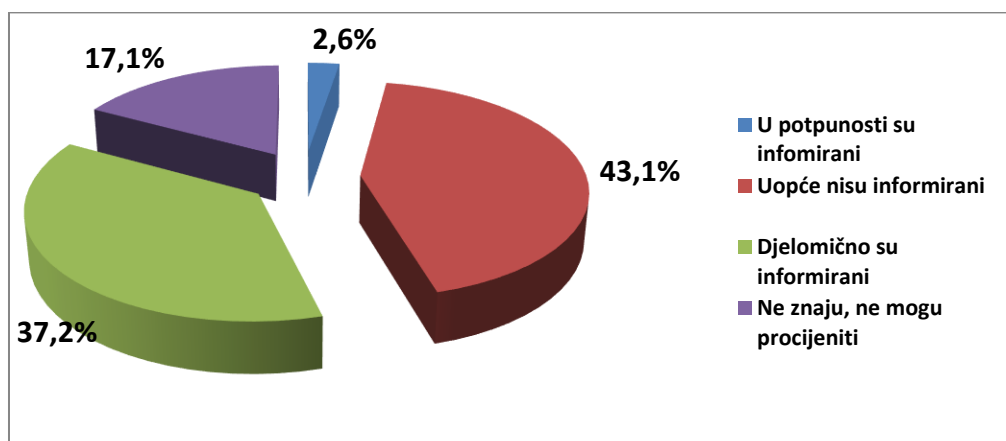
2.4. Procjene ispitanika i ispitanica o poznavanju i kvaliteti rada studentskog zbora i stručno-administrativnim službama te procjene zadovoljstva mrežnom stranicom Fakulteta i uslugama stručno-administrativnih službi

STUDENTSKI ZBOR (SZ)

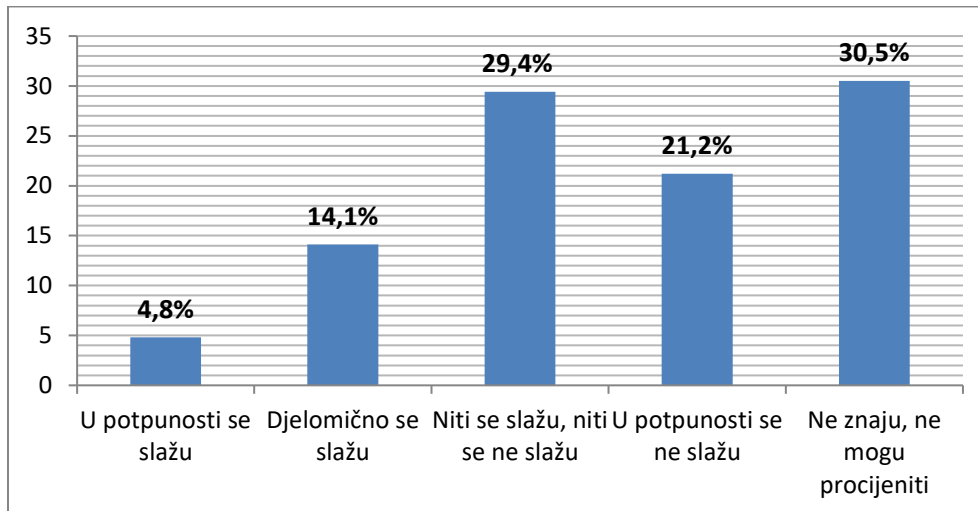
Grafikon 6. Poznavanje rada, funkcija i zadaća SZ



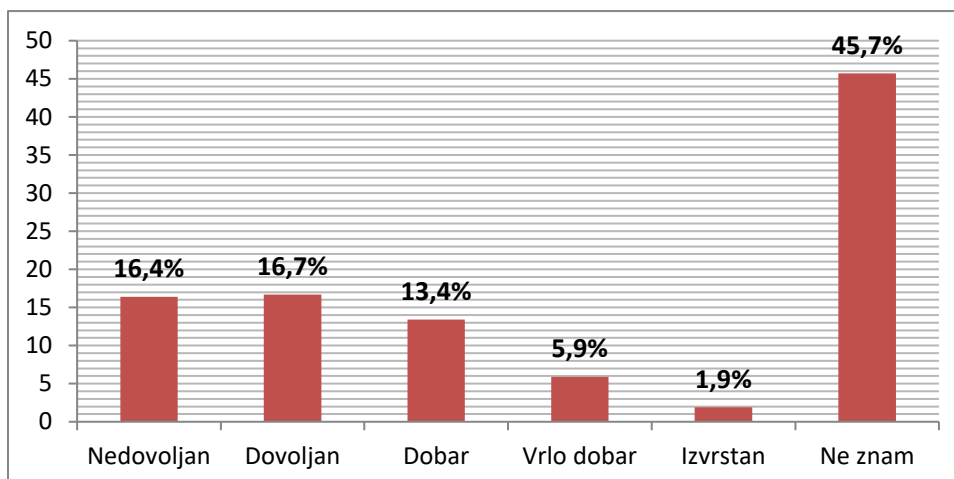
Grafikon 7. Informiranost studenata/ica o aktivnostima SZ



Grafikon 8. Slaganje studenata/ica s tvrdnjom da SZ aktivno radi na poboljšavanju kvalitete studentskog standarda, ostvarivanju studentskih prava i o drugim pitanjima važnim za studente

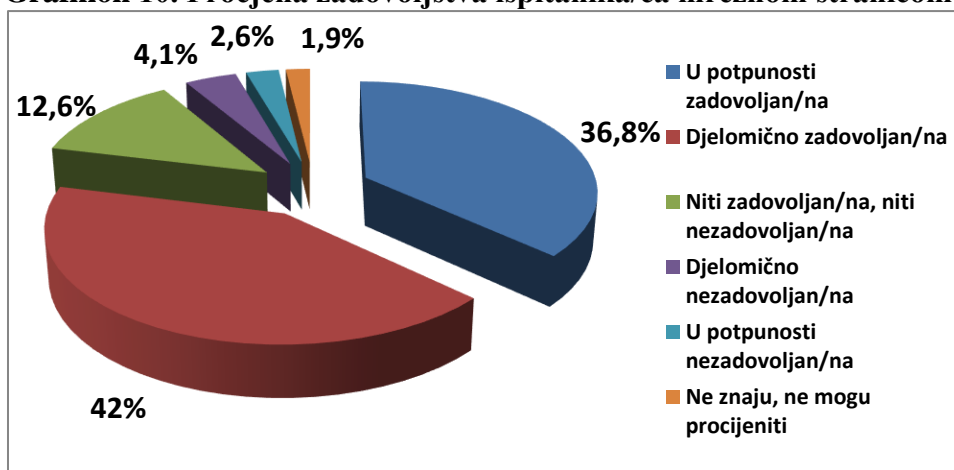


Grafikon 9. Prosječna ocjena koju studenti/ice daju SZ za njihov rad

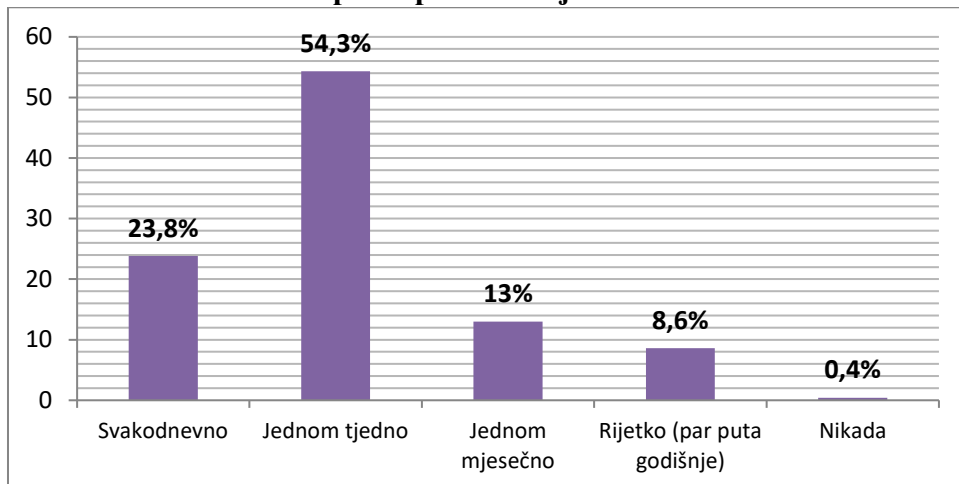


MREŽNA STRANICA

Grafikon 10. Procjena zadovoljstva ispitanika/ca mrežnom stranicom Fakulteta

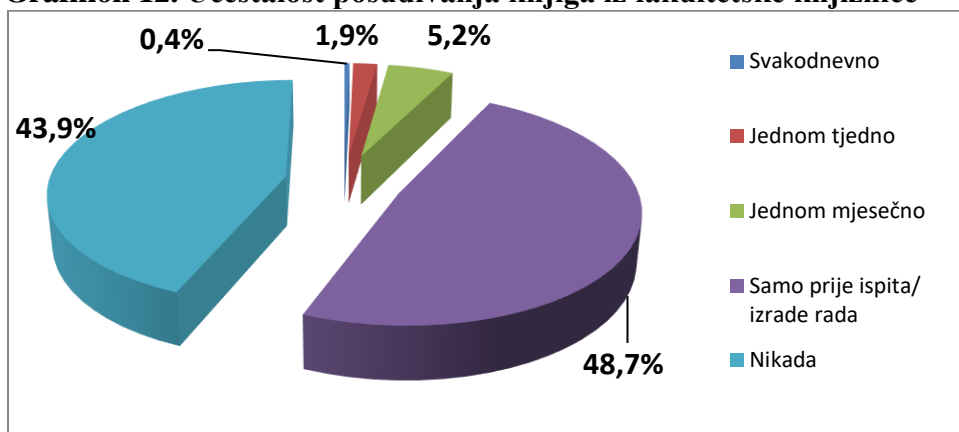


Grafikon 11. Učestalost pristupa mrežnoj stranici Fakulteta

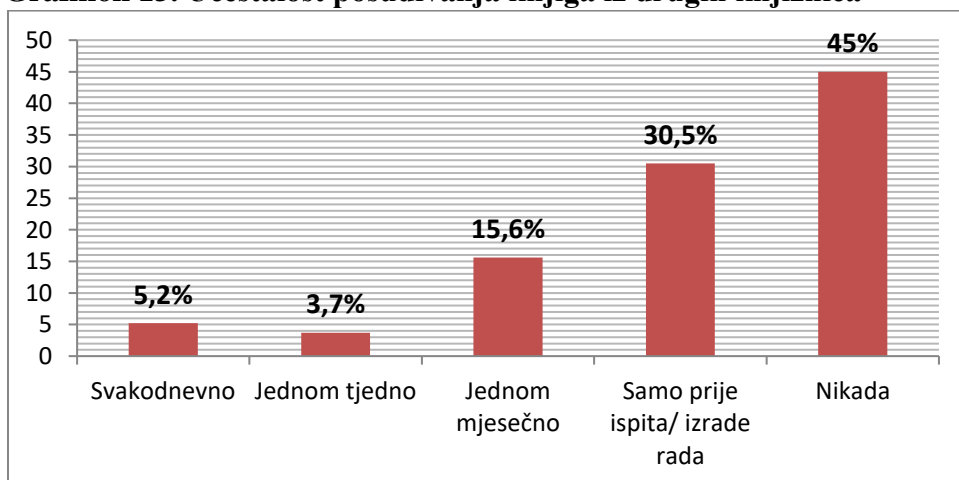


KNJIŽNICA

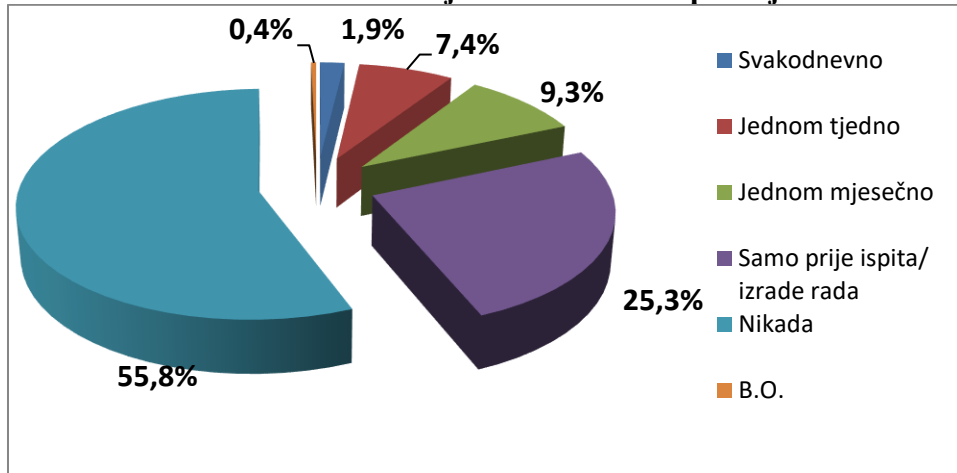
Grafikon 12. Učestalost posuđivanja knjiga iz fakultetske knjižnice



Grafikon 13. Učestalost posuđivanja knjiga iz drugih knjižnica

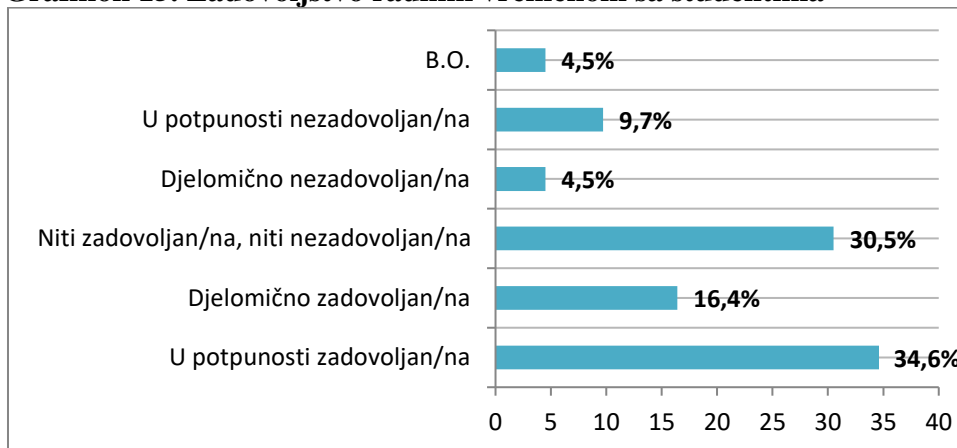


Grafikon 14. Učestalost korištenja čitaonice u sklopu knjižnice na fakultetu

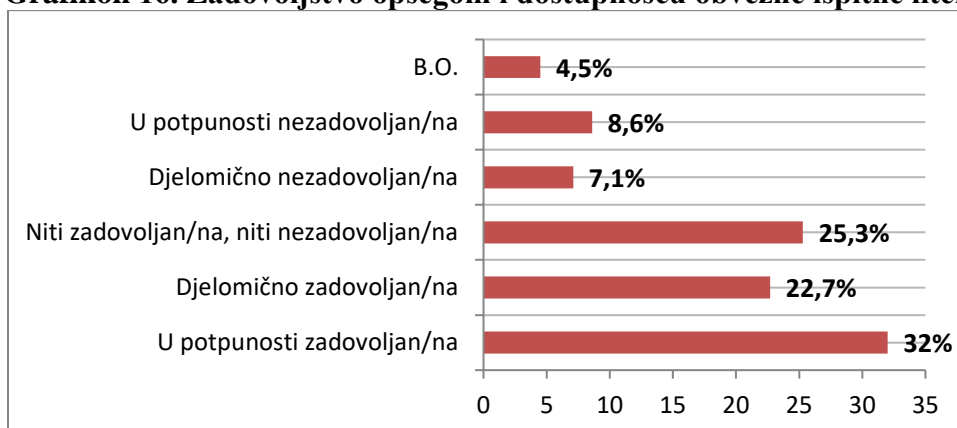


Zadovoljstvo studenata različitim uslugama knjižnice na fakultetu

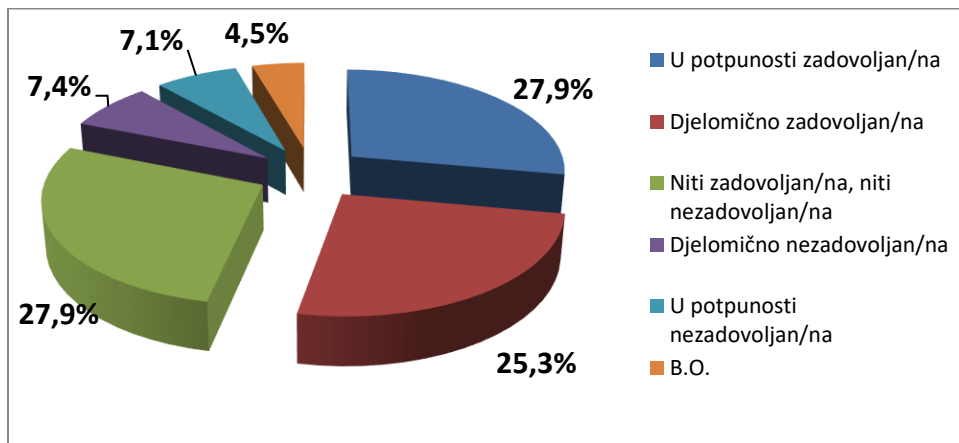
Grafikon 15. Zadovoljstvo radnim vremenom sa studentima



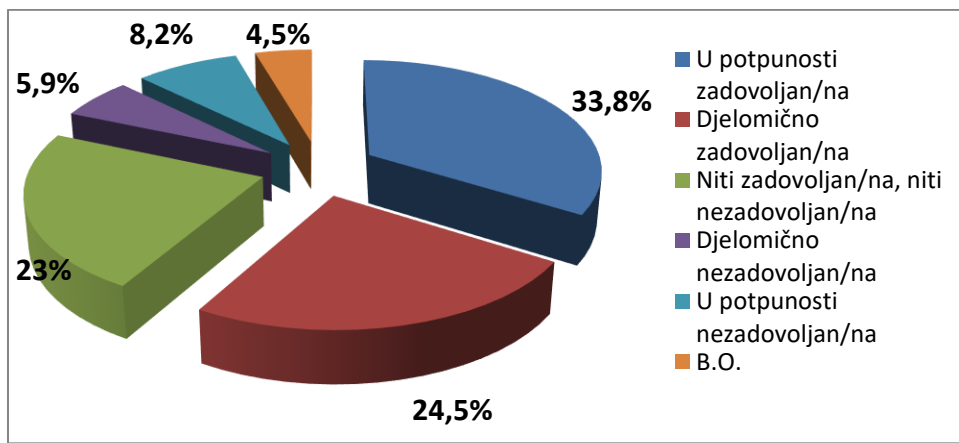
Grafikon 16. Zadovoljstvo opsegom i dostupnošću obvezne ispitne literature



Grafikon 17. Zadovoljstvo opsegom i dostupnošću dodatne literature za učenje i izradu seminarskih i diplomskih radova

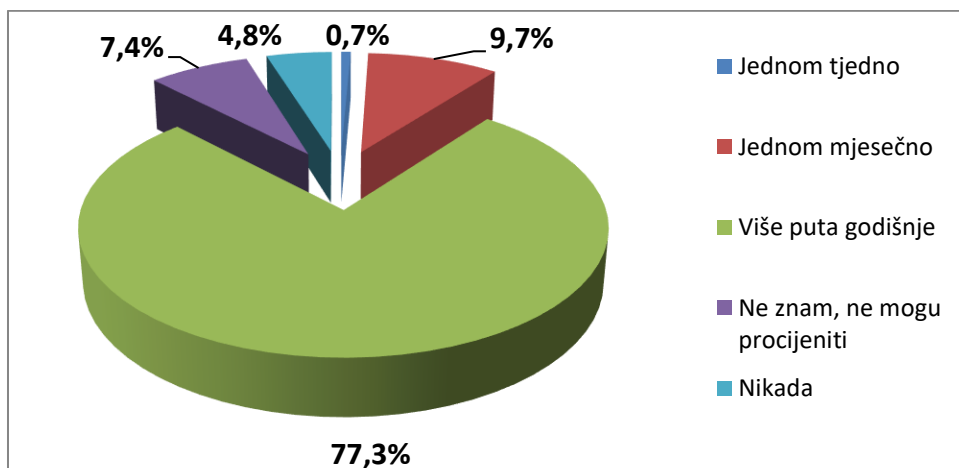


Grafikon 18. Zadovoljstvo ukupnom kvalitetom usluge i radom knjižnice



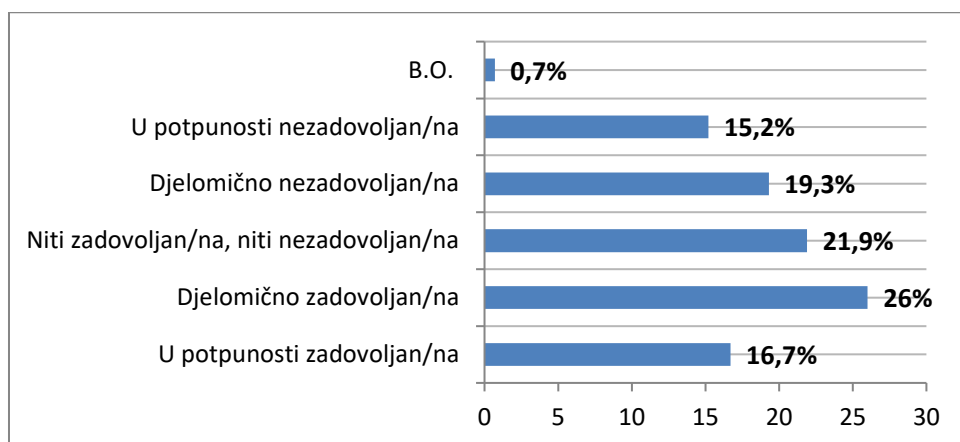
STUDENTSKA REFERADA

Grafikon 19. Učestalost posjećivanja studentske referade

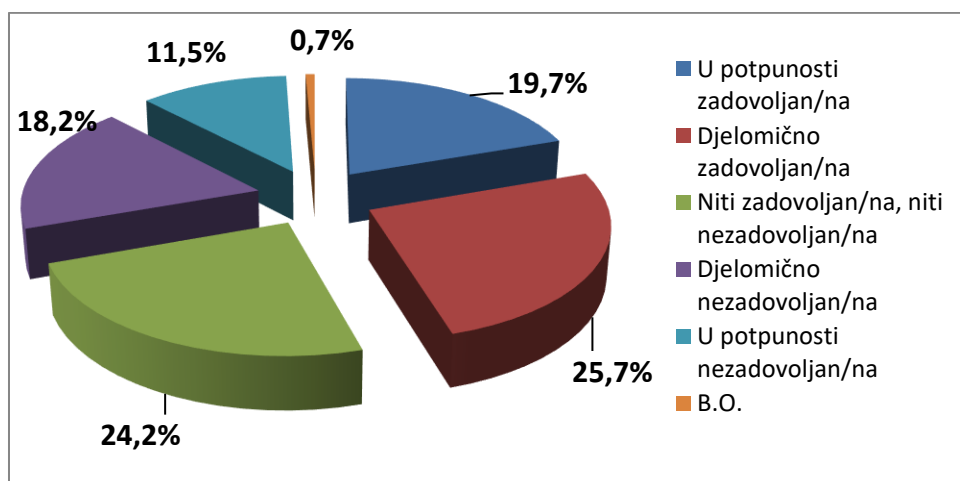


Zadovoljstvo studenata različitim aspektima rada studentske referade

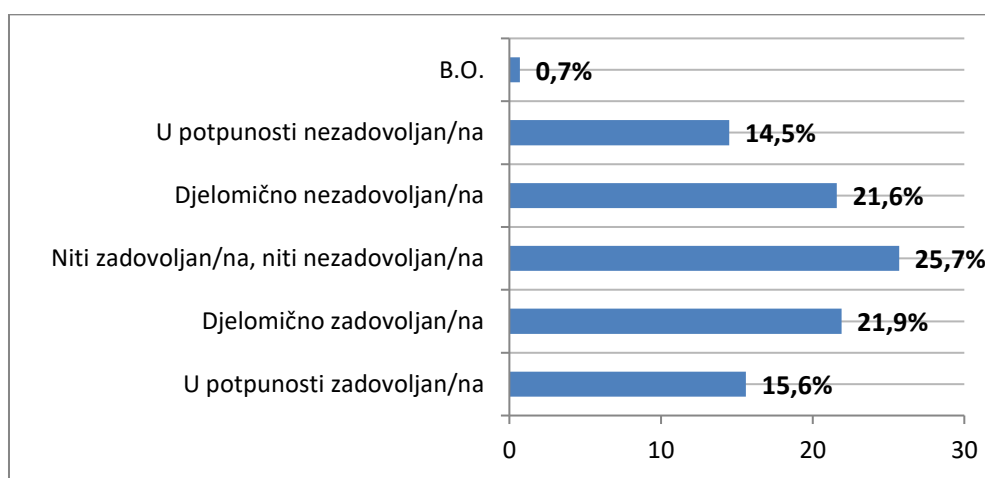
Grafikon 20. Zadovoljstvo radnim vremenom sa studentima



Grafikon 21. Zadovoljstvo organizacijom i brzinom izdavanja različitih rješenja, potvrda, upisa i ovjere godina

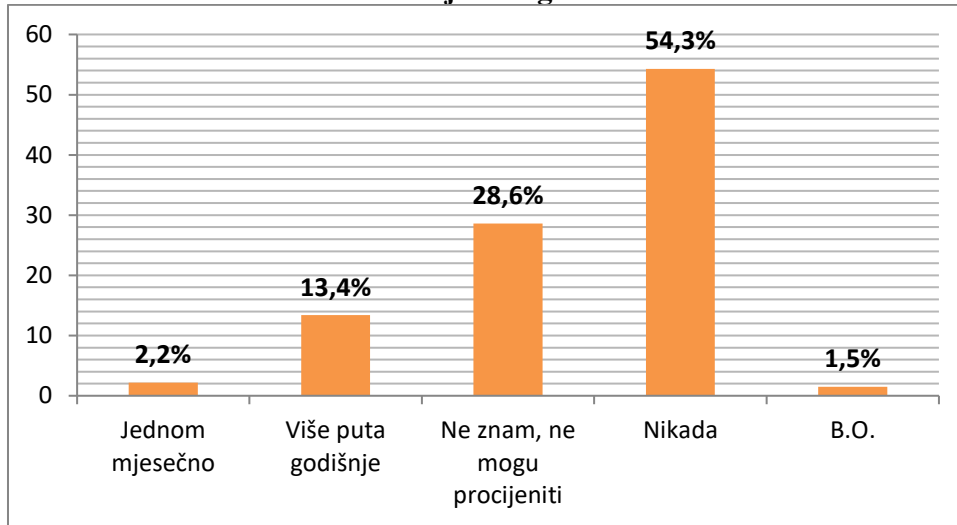


Grafikon 22. Zadovoljstvo ukupnom kvalitetom usluge i rada studentske referade

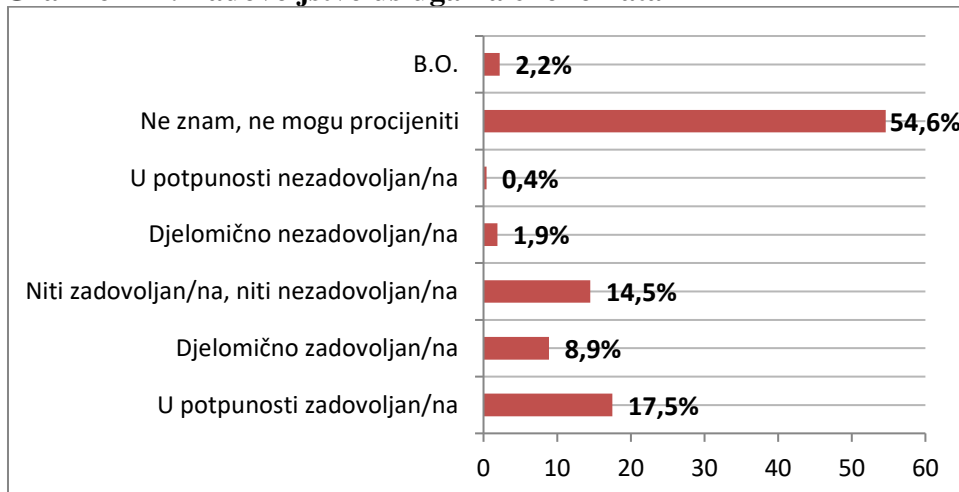


EKONOMAT

Grafikon 23. Učestalost korištenja usluga ekonomata

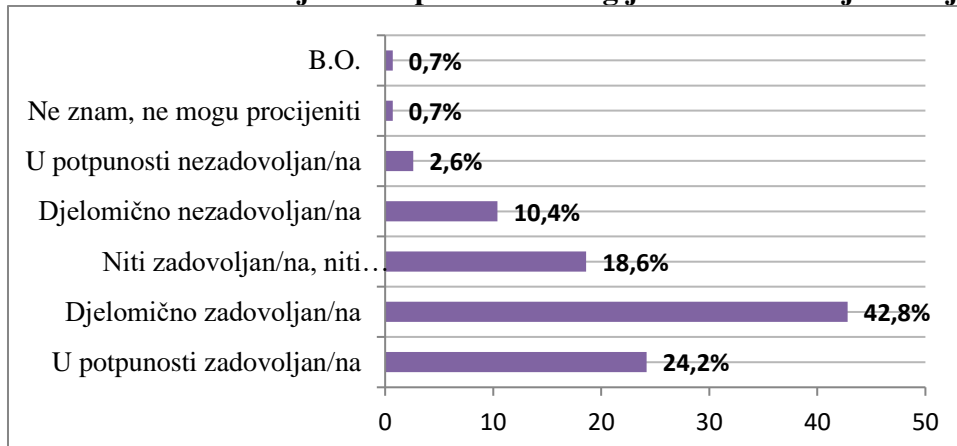


Grafikon 24. Zadovoljstvo uslugama ekonomata

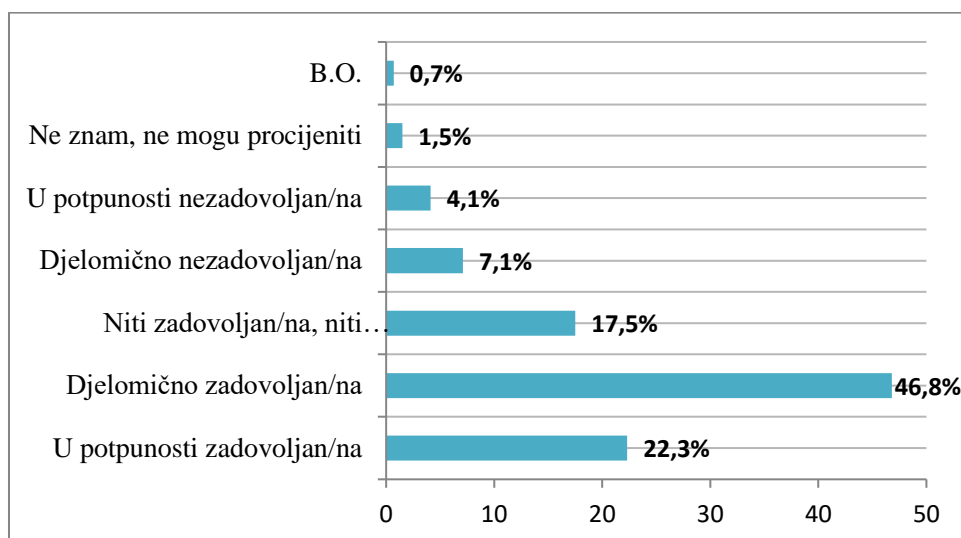


2.5. Opće zadovoljstvo ispitanika/ca izvedbom studijskog programa

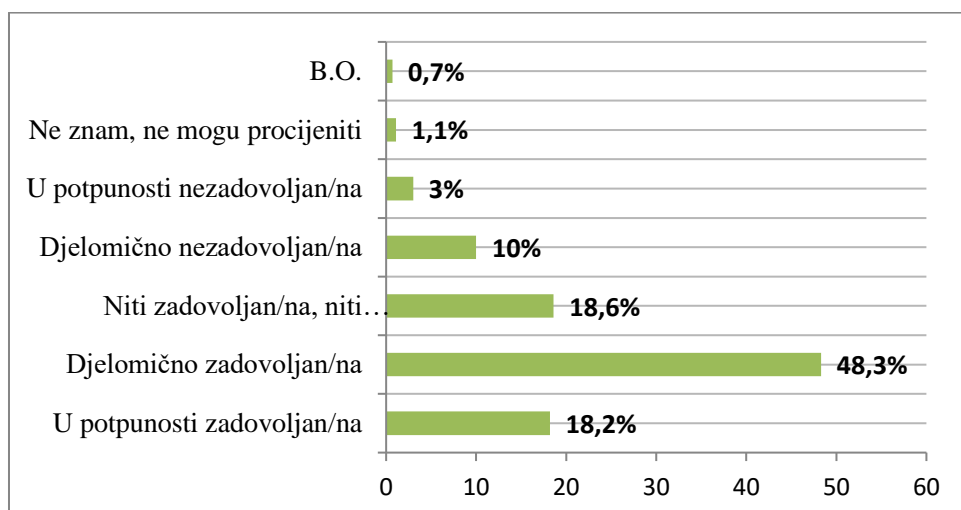
Grafikon 25. Zadovoljstvo rasporedom kolegija i obvezama tijekom tjedna



Grafikon 26. Zadovoljstvo izvedbom studijskog programa tijekom ove ak. god.

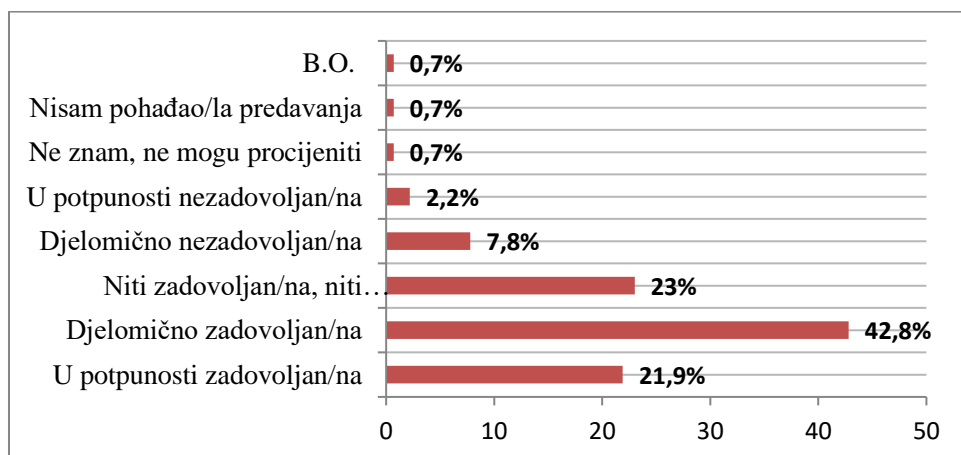


Grafikon 27. Zadovoljstvo izvedbom studija u cjelini

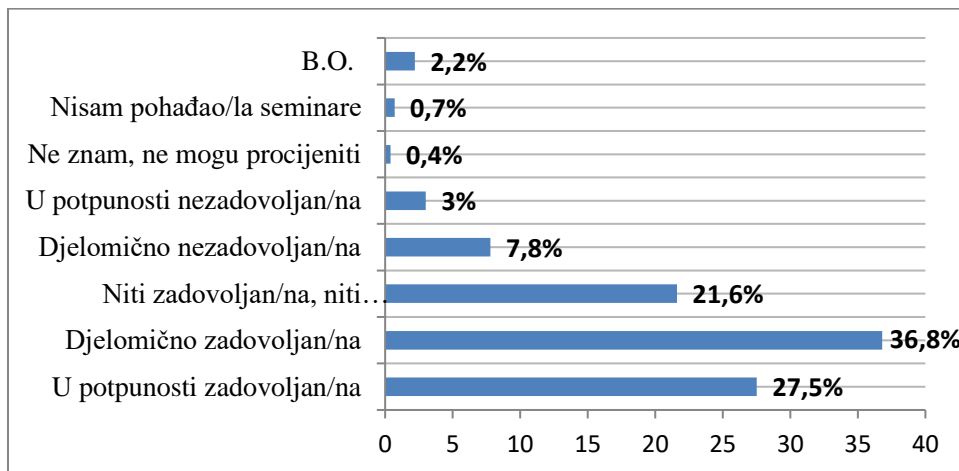


2.6. Vrednovanje nastave i prisutnost na predavanjima i vježbama

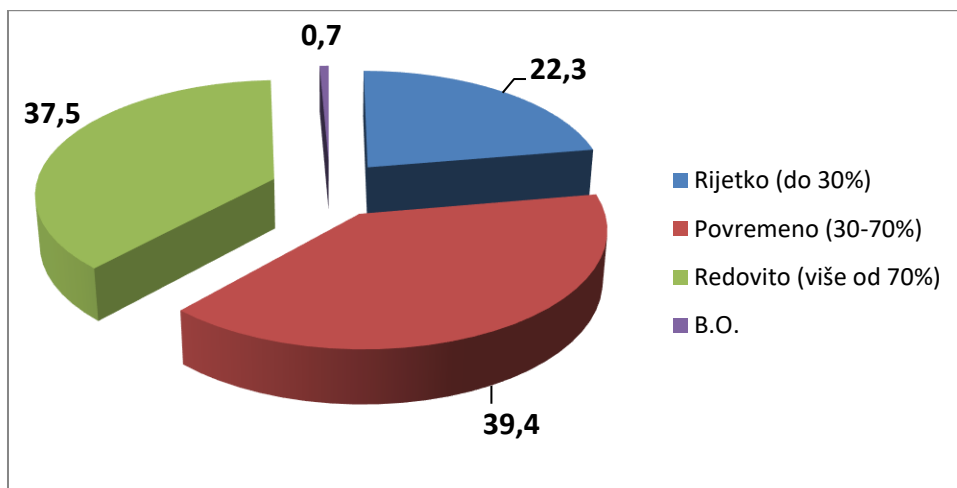
Grafikon 28. Zadovoljstvo kvalitetom izvedbe predavanja tijekom ove ak. god.



Grafikon 29. Zadovoljstvo kvalitetom izvedbe seminara tijekom ove ak. god.



Grafikon 30. Redovitost praćenja predavanja tijekom ove ak. god. (svi kolegiji)



Grafikon 31. Redovitost praćenja seminara tijekom ove ak. god. (svi kolegiji)

