



Izveštaj o provedenom unutarnjem studentskom vrednovanju kvalitete nastavnog rada i nastave, rada stručno – administrativnih službi i cjelokupnog integriranog studija prava na Pravnom fakultetu u Splitu pripremljen za objavu na webu fakulteta (ak. god. 2023./ 2024.)

Izveštaj izradila:
dr. sc. Blanka Čop, viša asistentica

Split, rujan 2024.

Tablični i grafički prikazi rezultata studentskog vrednovanja

Sociodemografske karakteristike ispitanika i ispitanica

Tablica 1. Demografska struktura uzorka

		N	%
Uzorak		219	100
Spol	muški	56	26
	ženski	159	73
	ne želim se izjasniti	4	2
Završena srednja škola	gimnazija	136	62
	četverogodišnja strukovna škola	81	37
	petogodišnja strukovna škola	1	0,5
	umjetnička škola	1	0,5
Veličina naselja u kojem su živjeli prije upisa studija	do 10 000 stanovnika	61	28
	od 10 000 do 100 000 stanovnika	66	30
	preko 100 000 stanovnika	90	41
	Grad Zagreb	2	1
Mjesto stanovanja tijekom studija	s roditeljima/starateljima u stanu/kući	133	60,73
	s partnerom/icom u stanu/kući	8	3,65
	u vlastitom stanu/kući samostalno ili s cimerima	15	6,84
	s roditeljem i partnerom u stanu/kući	1	0,5
	u studentskom domu	19	8,66
	u podstanarstvu samostalno ili s cimerima	43	19,62
	u stambenoj zajednici/udomiteljskoj obitelji	0	0
Životni standard studenata/ica i njihovih obitelji (procjena ispitanika/ispitanica)	znatno viši od prosjeka	21	9,6
	nešto viši od prosjeka	95	43,4
	prosječan	90	41,1
	nešto niži od prosjeka	8	3,66
	znatno niži od prosjeka	2	0,9
	ne znam, ne mogu procijeniti	3	1,34

Obrazovna struktura ispitanika/ca i njihovih roditelja

Tablica 2. Trenutni status ispitanika na studiju i obrazovni uspjeh tijekom srednje škole i studija

		N	%
Uzorak		219	100
Upisana godina studija u trenutku anketiranja	Prva	88	40,18
	Druga	50	22,83
	Treća	32	14,61
	Četvrta	39	17,81
	Peta	10	4,57
Trenutni status na studiju	redoviti student/ica – prvi put upisana prva godina	87	39,72
	redoviti student/ica – položeni svi ispiti iz prethodne godine	81	37
	redoviti student/ica - parcijalni upis	38	17,36
	izvanredni student/ica	7	3,19
	ne znam, ne mogu procijeniti	6	2,73
Uspjeh	dovoljan	15	6,85

ispitanika/ca tijekom studija prava	doobar	144	65,75
	vrlo doobar	49	22,37
	izvrstan	11	5,03
Srednjoškolski uspjeh ispitanika/ca	dovoljan	1	0,5
	doobar	18	8,21
	vrlo doobar	121	55,23
	izvrstan	79	36,06

Tablica 3. Obrazovna struktura roditelja ispitanika/ispitanica

		N	%
Uzorak		219	100
Obrazovanje majke	(ne)završena osnovna škola	2	0,92
	srednja škola	116	52,96
	viša škola/fakultet	57	26,03
	magisterij	31	14,16
	doktorat	9	4,11
	ne znam, nisam siguran/sigurna	4	1,82
Obrazovanje oca	(ne)završena osnovna škola	3	1,36
	srednja škola	122	55,71
	viša škola/fakultet	46	21
	magisterij	35	15,99
	doktorat	11	5,02
	ne znam, nisam siguran/sigurna	2	0,92

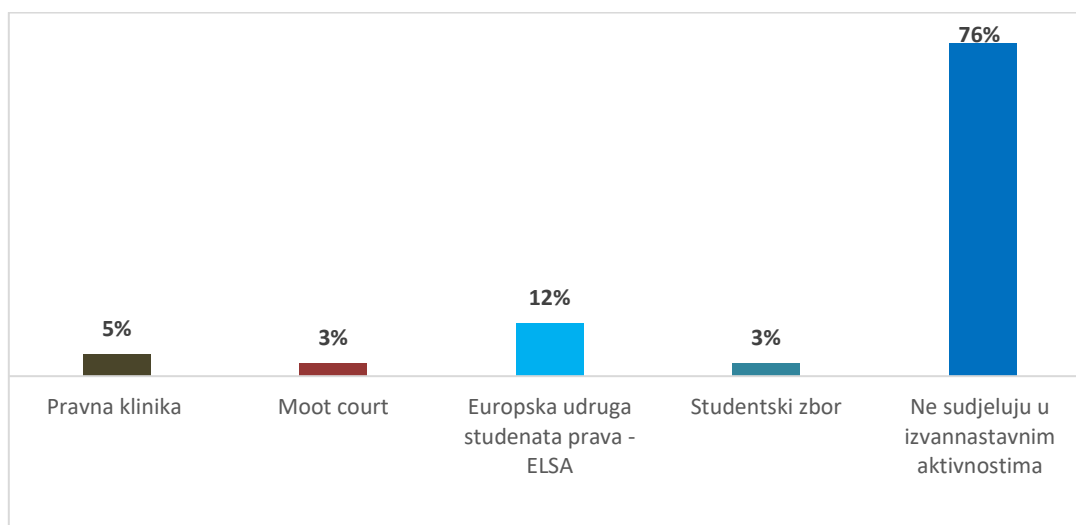
Tablica 4. Struktura ispitanika/ca s obzirom na radni status i financiranje /izvori prihoda za život i studij

		N	%
Uzorak		219	100
Radni status ispitanika/ca	zaposleni, puno radno vrijeme cijelu godinu	13	5,94
	zaposleni, povremeno tijekom cijele godine	61	27,85
	zaposleni, ali isključivo sezonski	100	45,66
	nezaposleni / ne rade uopće	45	20,55
Izvori prihoda ispitanika/ca <i>(kako se uzdržavaju ispitanici/ice)</i>	isključivo roditelji/skrbnici	80	36,53
	vlastiti prihodi od rada, ali im pomažu roditelji/skrbnici/obitelj	123	56,16
	isključivo se uzdržavaju od vlastitih prihoda (posao, stipendije)	16	7,31

Karakteristike ispitanika/ca vezane uz studiranje

(izvannastavne aktivnosti, planovi nakon završetka studija, informiranje o kolegijima..)

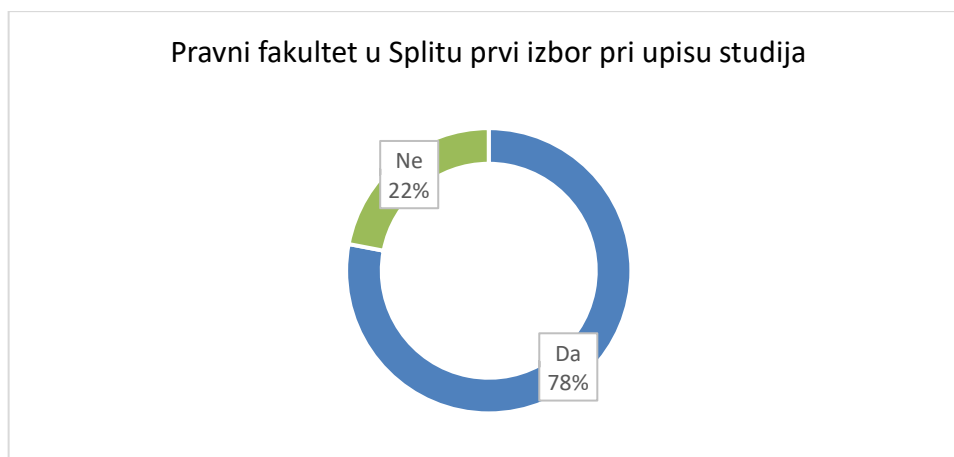
Grafički prikaz 1. Sudjelovanje studenata i studentica u izvannastavnim aktivnostima



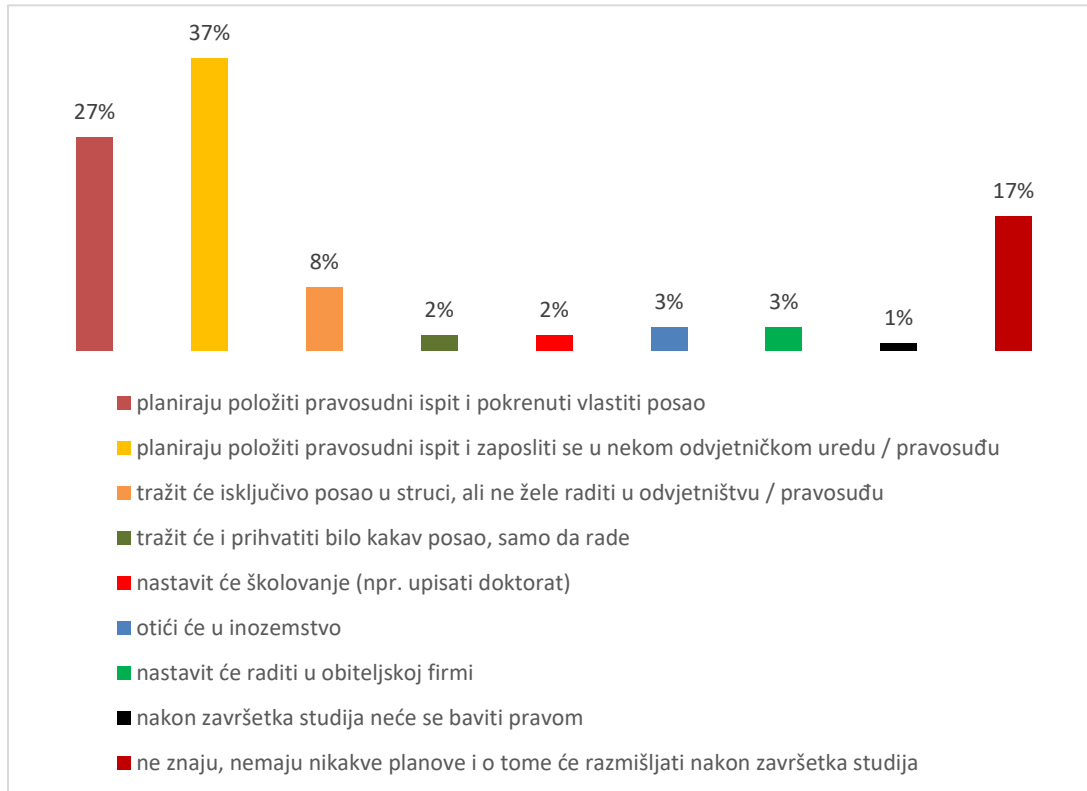
Tablica 5. Razlozi nesudjelovanja u izvannastavnim aktivnostima

Razlozi nesudjelovanja u radu Pravne klinike i drugih aktivnosti povezanih uz studij (ELSA; Moot Court; SZ)		N
1.	<i>Ne podupire se angažman ni u Pravnoj klinici ni u drugim aktivnostima</i>	44
2.	<i>Studenti/ce ne žele dodatne obveze osim studija, nezainteresiranost</i>	35
3.	<i>Slabo su informirani i upućeni – fakultet ne radi dovoljno na informiranju o izvannastavnim aktivnostima</i>	31
4.	<i>Studenti/ce su previše opterećeni obvezama uz studij i ne ostaje im vremena za izvannastavne aktivnosti</i>	26
5.	<i>Ne znaju / ne mogu istaknuti neki razlog nesudjelovanja u aktivnostima</i>	12
Ukupno odgovora		149

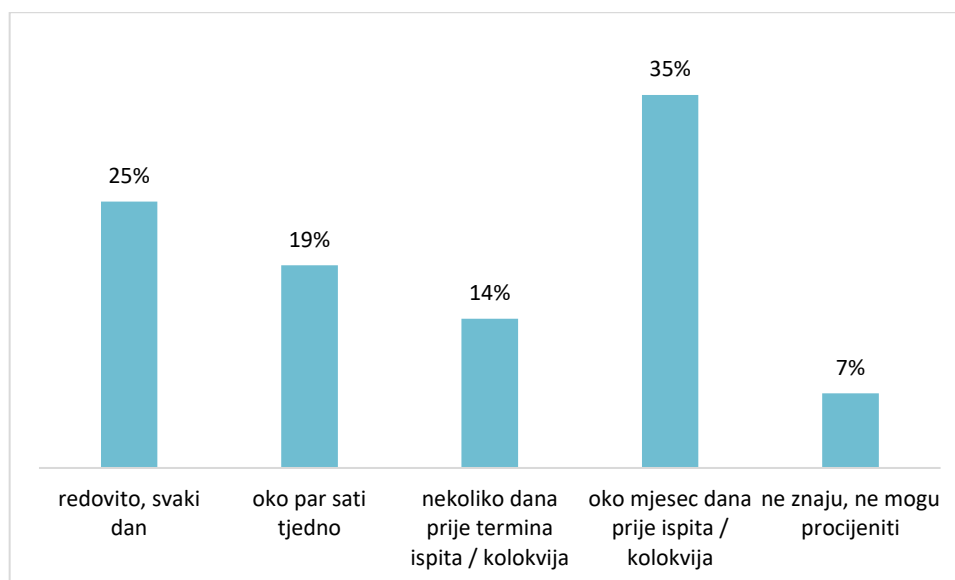
Grafički prikaz 2. Distribucija ispitanika/ca prema prvom izboru studija



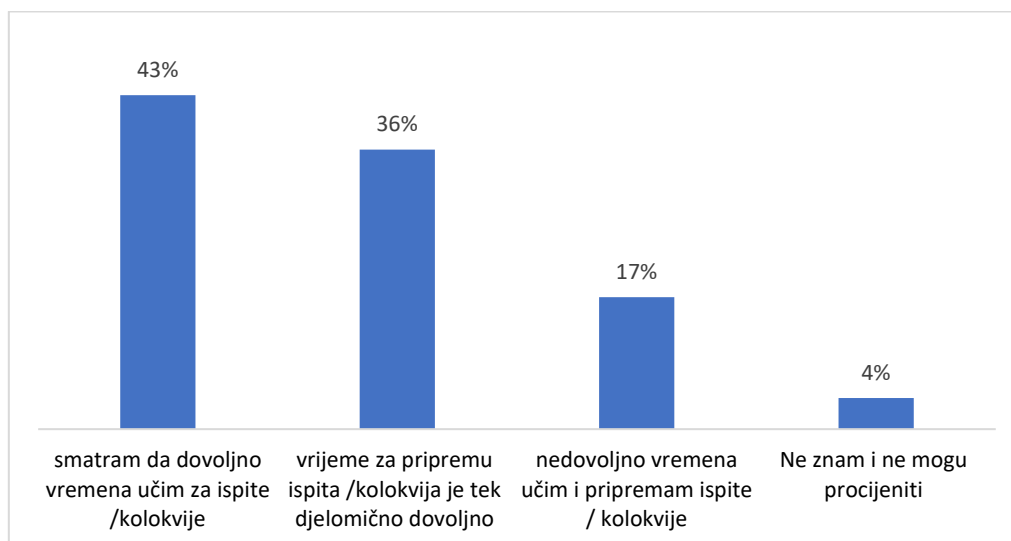
Grafički prikaz 3. Planovi studenata i studentica nakon završetka studija prava



Grafički prikaz 4. Procjene studenata/ica o vremenu koje odvajaju na učenje i pripremu kolokvija i ispita



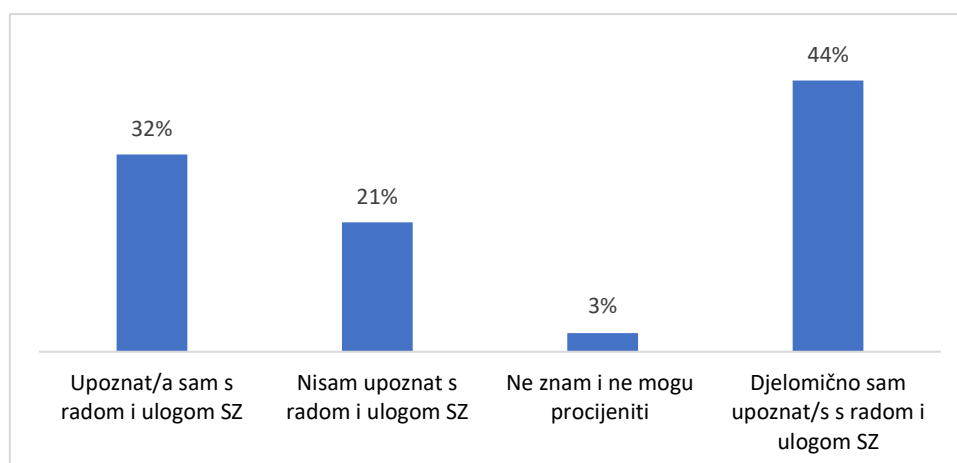
Grafički prikaz 5. Procjene ispitanika/ca o dostatnosti vremena za učenje i pripremu ispita



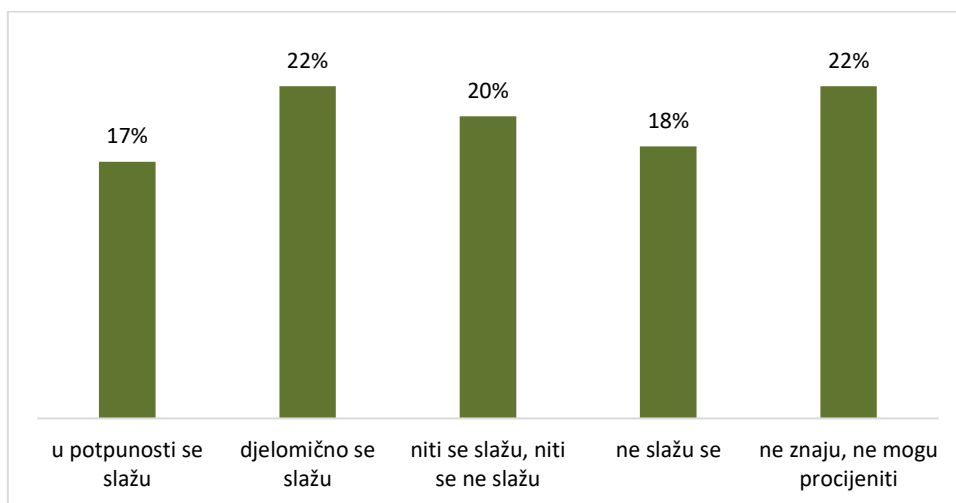
2.4. Procjene ispitanika i ispitanica o radu studentskog zbora i stručno-administrativnih službi, te drugih sastavnica Fakulteta

STUDENTSKI ZBOR (SZ)

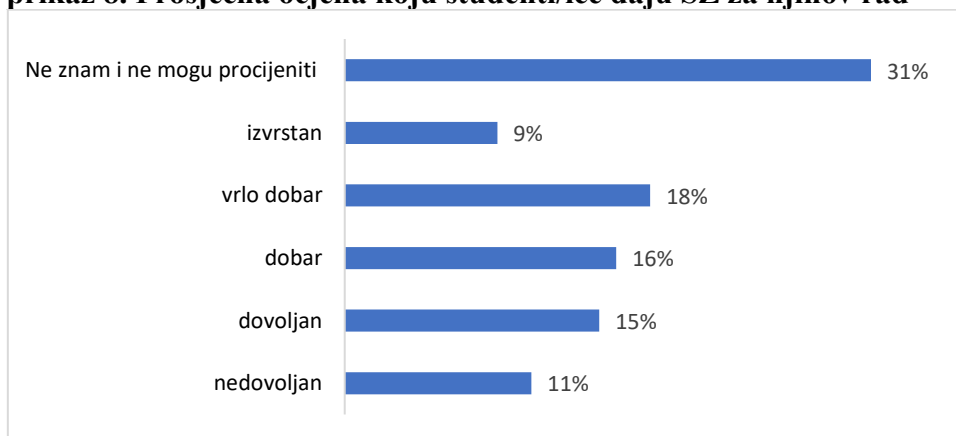
Grafički prikaz 6. Procjena ispitanika/ca o poznavanju uloge, funkcija i zadaća SZ



Grafički prikaz 7. Slaganje s tvrdnjom: SZ aktivno radi na poboljšavanju kvalitete studentskog standarda, ostvarivanju studentskih prava i drugim pitanjima važnim za studente

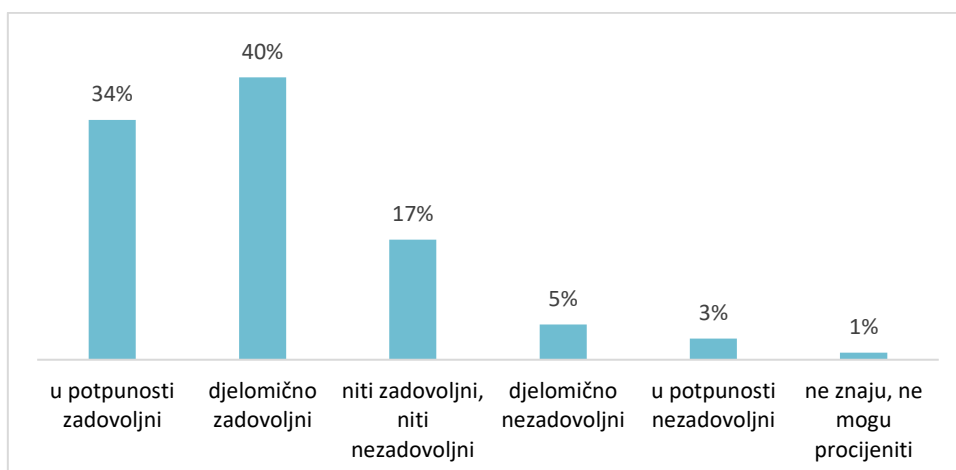


Grafički prikaz 8. Prosječna ocjena koju studenti/ice daju SZ za njihov rad

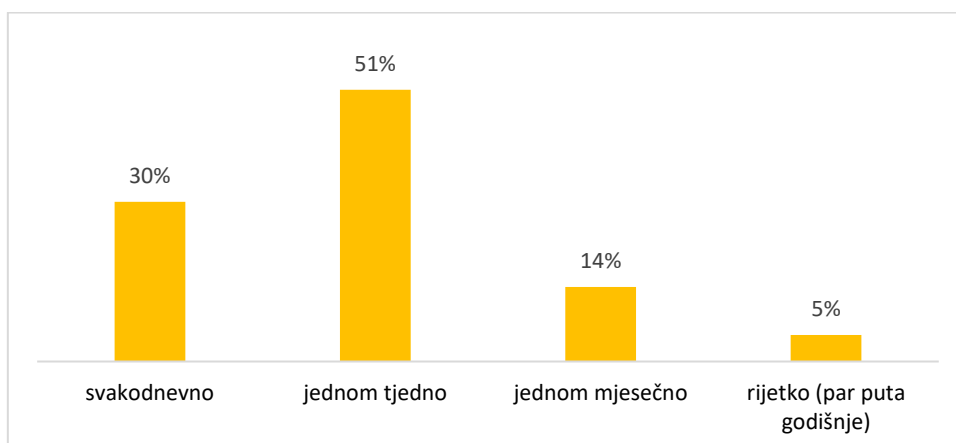


MREŽNA STRANICA

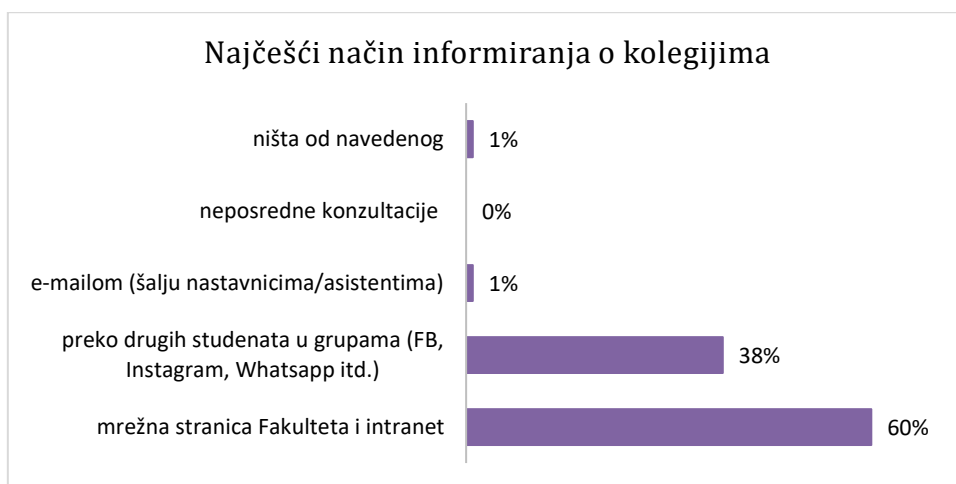
Grafički prikaz 9. Procjena zadovoljstva ispitanika/ca mrežnom stranicom Fakulteta (pravst.hr)



Grafički prikaz 10. Učestalost posjeta mrežnoj stranici Fakulteta (pravst.hr)

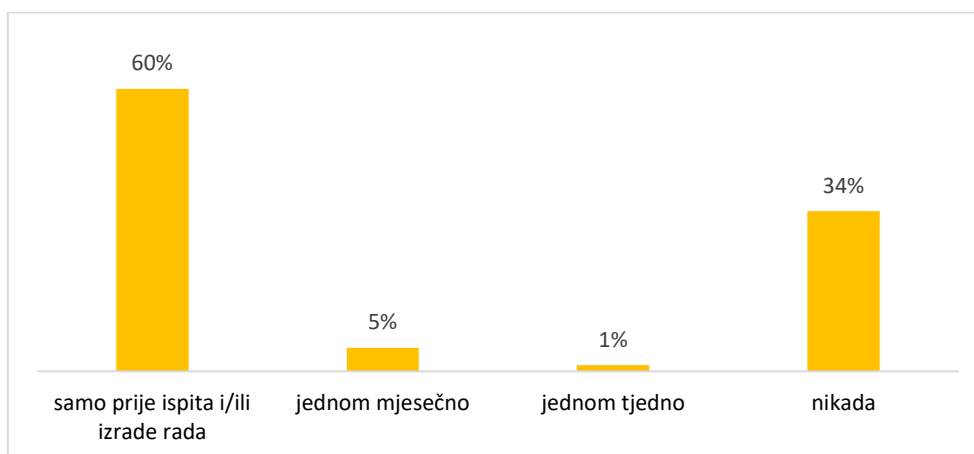


Grafički prikaz 11. Informiranje o kolegijima (predavanja/vježbe, ispitni rokovi, rezultati ispita)

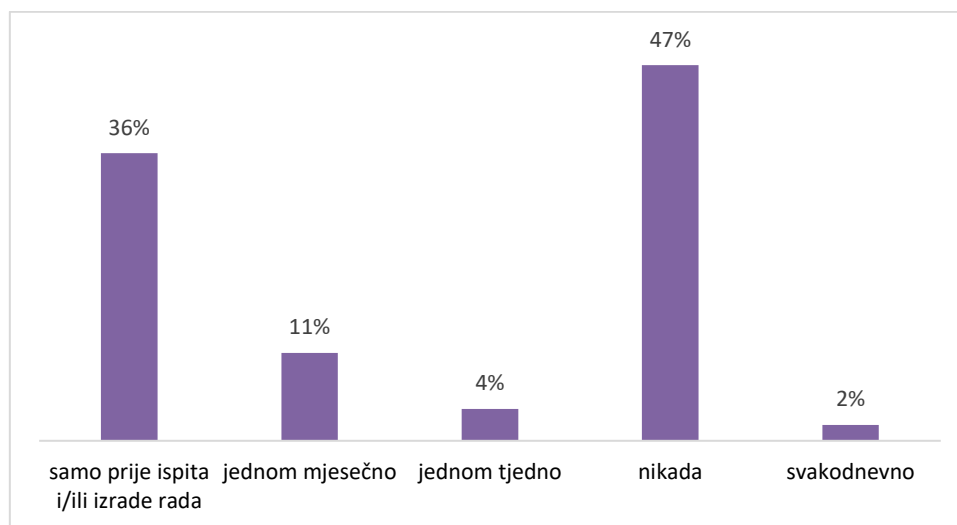


KNJIŽNICA

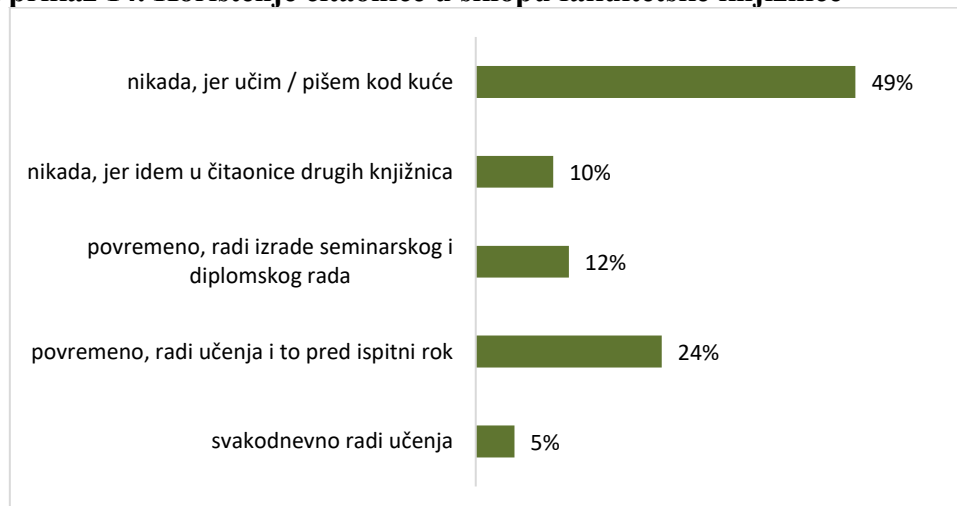
Grafički prikaz 12. Učestalost posuđivanja knjiga iz fakultetske knjižnice



Grafički prikaz 13. Učestalost posuđivanja knjiga iz drugih knjižnica (gradska, sveučilišna)



Grafički prikaz 14. Korištenje čitaonice u sklopu fakultetske knjižnice

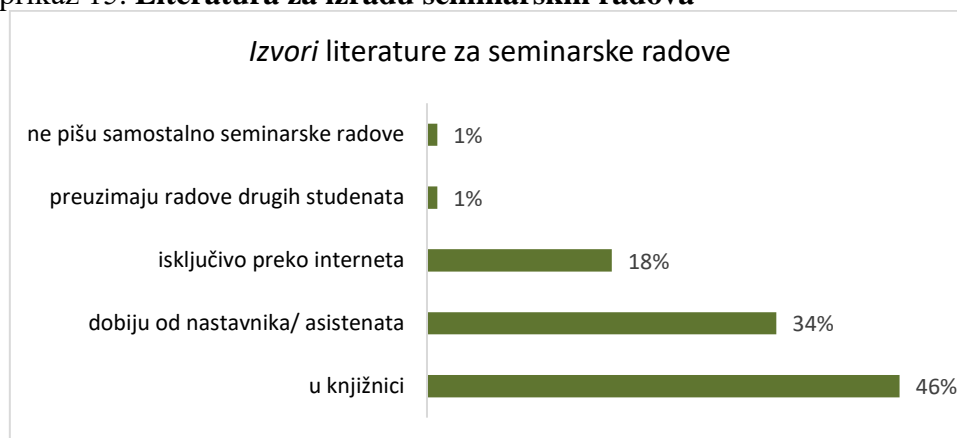


Zadovoljstvo studenata i studentica Pravnog fakulteta različitim uslugama knjižnice

Tablica 6. Procjena zadovoljstva radom i uslugama fakultetske knjižnice

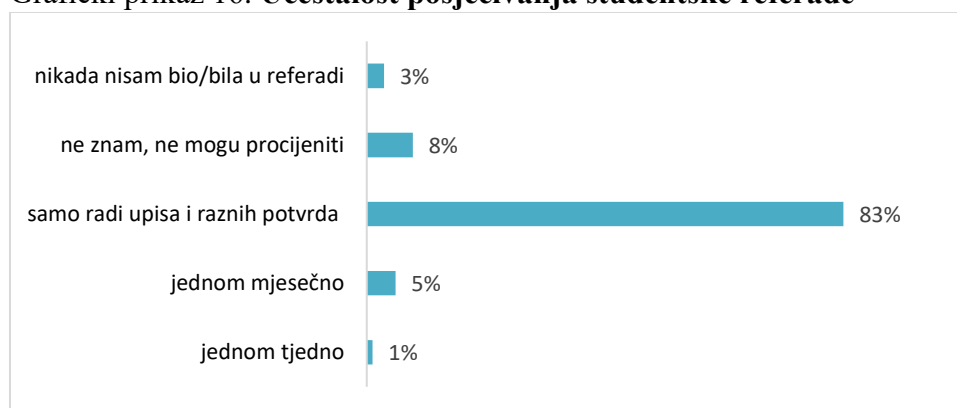
<i>Procjena zadovoljstva</i>	U potpunosti zadovoljni	Djelomično zadovoljni	Ni zadovoljni, ni nezadovoljni	Djelomično nezadovoljni	U potpunosti nezadovoljni
Radnim vremenom	55,3%	20,5%	17,4%	2,2%	4,6%
Opsegom i dostupnošću obvezne ispitne literature	48,9%	22,4%	20,5%	5%	3,2%
Opsegom i dostupnošću literature za izradu seminarskih i diplomskih radova	49,3%	24,2%	17,4%	5%	4,1%
Općenito zadovoljstvo ukupnom kvalitetom usluge i rada knjižnice	54,8%	23,7%	15,1%	2,3%	4,1%

Grafički prikaz 15. Literatura za izradu seminarskih radova



STUDENTSKA REFERADA

Grafički prikaz 16. Učestalost posjećivanja studentske referade



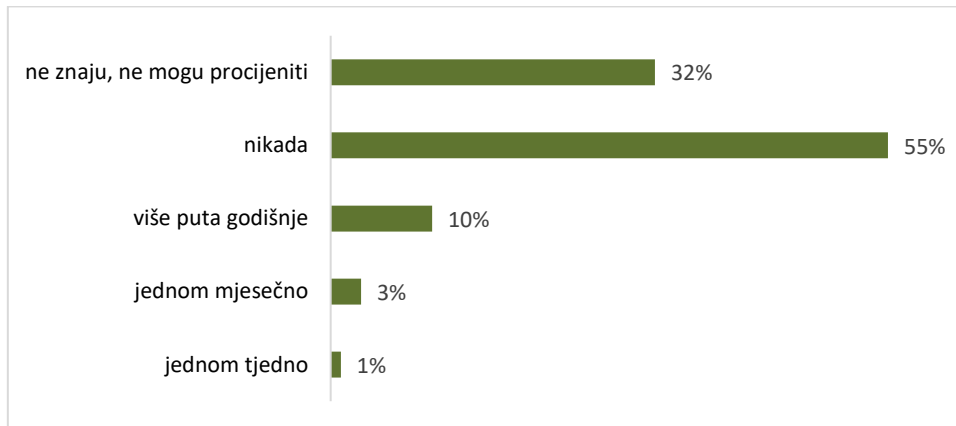
Zadovoljstvo studenata različitim aspektima rada studentske referade

Tablica 7. Procjena zadovoljstva radom i uslugama studentske referade

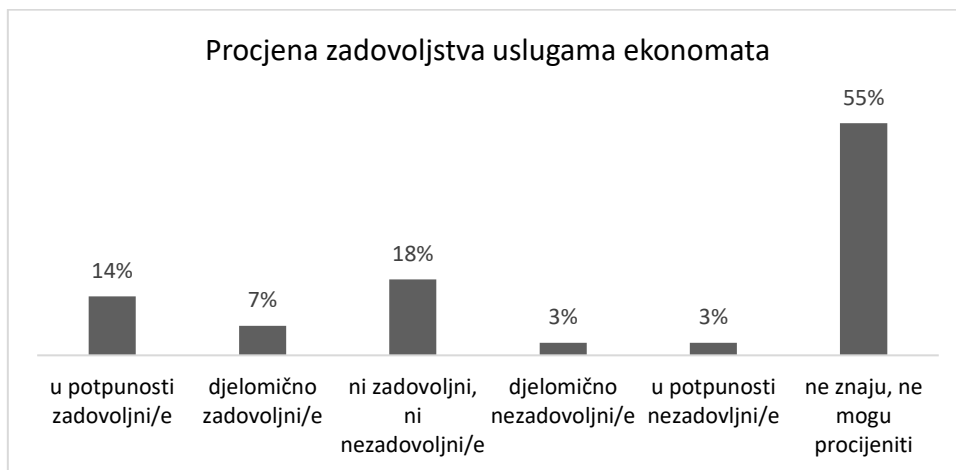
<i>Procjena zadovoljstva</i>	U potpunosti zadovoljni	Djelomično zadovoljni	Ni zadovoljni, ni nezadovoljni	Djelomično nezadovoljni	U potpunosti nezadovoljni
Radnim vremenom za studente/ice	23,7%	24,2%	14,6%	14,6%	22,8%
Organizacijom i brzinom izdavanja različitih potvrda, upisima i ovjerom godine	29,2%	26%	18,3%	10,5%	16%
Odnosom djelatnika/ca prema studentima/cama	26,5%	24,2%	13,7%	16%	19,6%
Općenito zadovoljstvo ukupnom kvalitetom rada i uslugama studentske referade	25,6%	26,9%	15,5%	14,6%	17,4%

EKONOMAT

Grafički prikaz 17. Učestalost korištenja ekonomata (radi kupnje knjiga, obrazaca itd.)

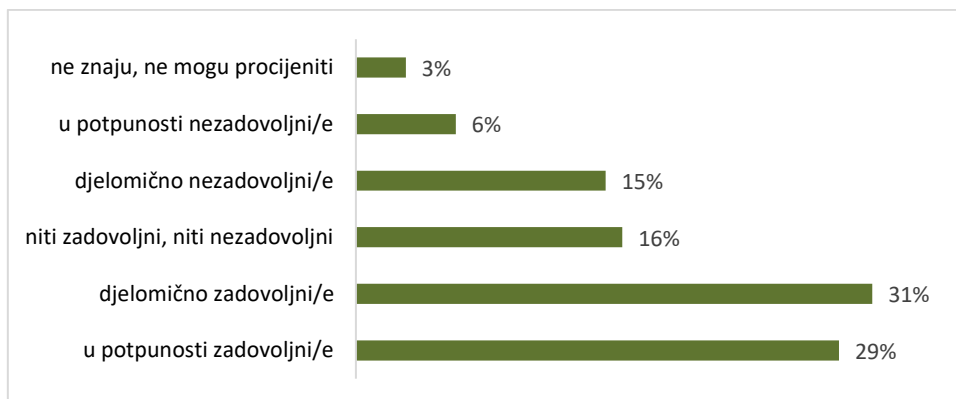


Grafički prikaz 18. Zadovoljstvo uslugama ekonomata

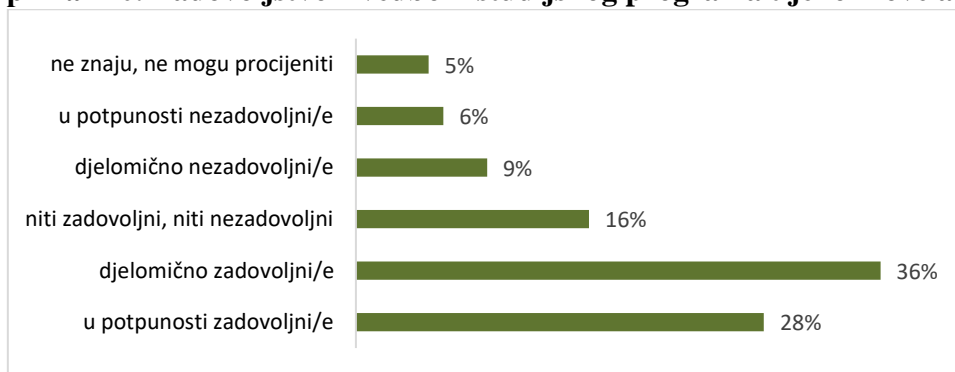


2.5. Opće zadovoljstvo ispitanika/ca izvedbom studijskog programa

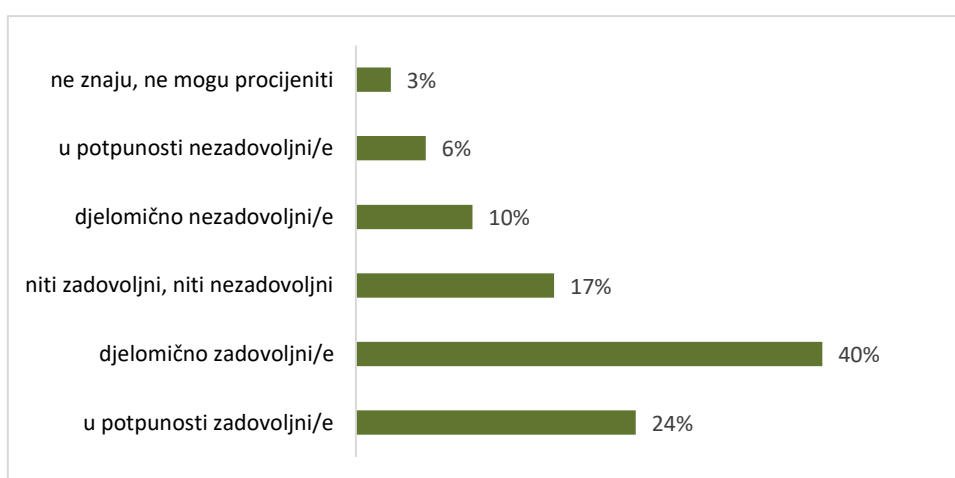
Grafički prikaz 19. Zadovoljstvo rasporedom kolegija i obvezama tijekom tjedna



Grafički prikaz 20. Zadovoljstvo izvedbom studijskog programa tijekom ove ak. god.



Grafički prikaz 21. Zadovoljstvo izvedbom studija u cjelini

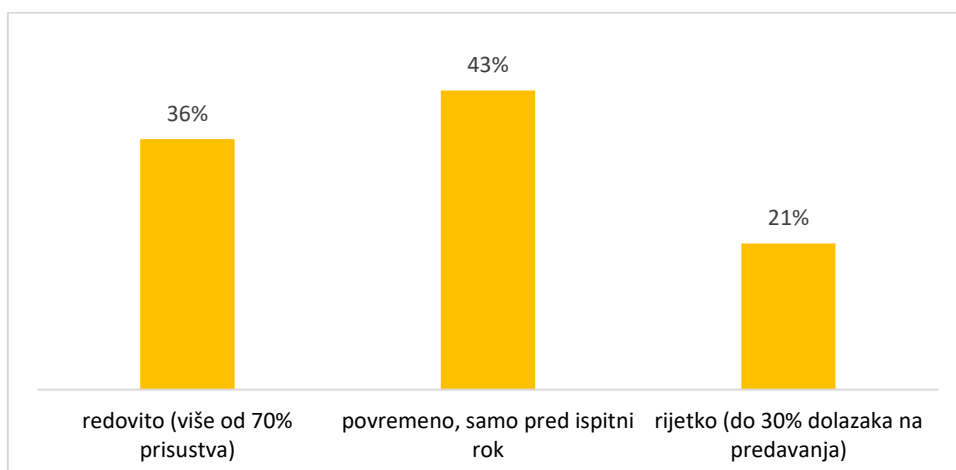


2.6. Vrednovanje nastave i prisutnost ispitanika/ca na predavanjima i vježbama

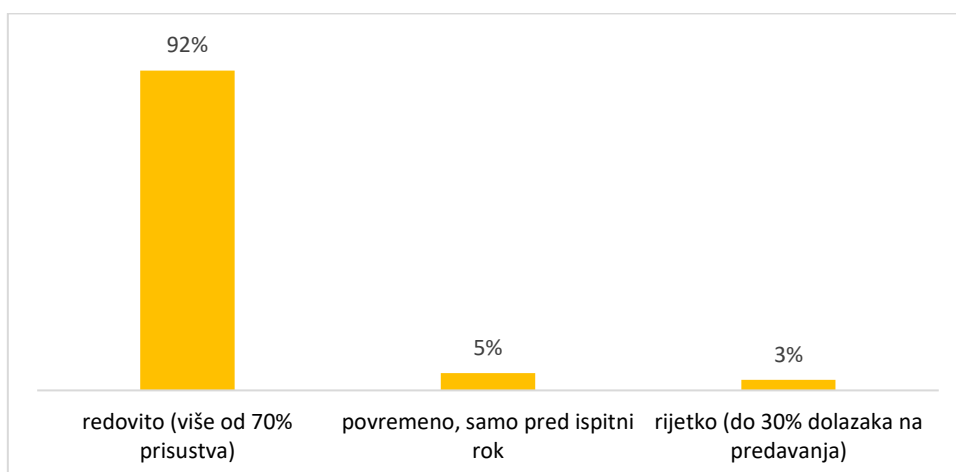
Tablica 8. Zadovoljstvo izvedbom predavanja i vježbi tijekom ak. god. 2023./2024.

Procjena zadovoljstva	U potpunosti zadovoljni	Djelomično zadovoljni	Ni zadovoljni, ni nezadovoljni	Djelomično nezadovoljni	U potpunosti nezadovoljni	Ne znaju, ne mogu procijeniti	Nisam pohadao/la
Općenitom kvalitetom izvedbe predavanja tijekom ak. god. 2023./2024.	29,7%	37,9%	9,1%	7,3%	3,7%	2,7%	9,6%
Općenitom kvalitetom izvedbe vježbi tijekom ak. god. 2023./2024.	35,6%	41,1%	10%	6,8%	2,3%	0,5%	3,7%

Grafički prikaz 22. Redovitost praćenja predavanja tijekom ove ak. god. (svi kolegiji)



Grafički prikaz 23. Redovitost praćenja vježbi tijekom ove ak. god. (svi kolegiji)



Grafički prikaz 24. Procjena učestalosti odlazaka na individualne konzultacije

